



ТЕРРИТОРИАЛЬНЫЙ ОРГАН
ФЕДЕРАЛЬНОЙ СЛУЖБЫ
ГОСУДАРСТВЕННОЙ СТАТИСТИКИ
ПО ЧУВАШСКОЙ РЕСПУБЛИКЕ

СОЦИАЛЬНО–ЭКОНОМИЧЕСКОЕ ПОЛОЖЕНИЕ

I квартал 2024 года

СОДЕРЖАНИЕ

Экономическая ситуация	3
Социальная сфера	11

1

Экономическая ситуация

ИНДЕКСЫ ПРОМЫШЛЕННОГО ПРОИЗВОДСТВА

в % к соответствующему периоду предыдущего года

ЧУВАШСТАТ


март 2024 года

104,6%

к февралю 2024 года

114,5%

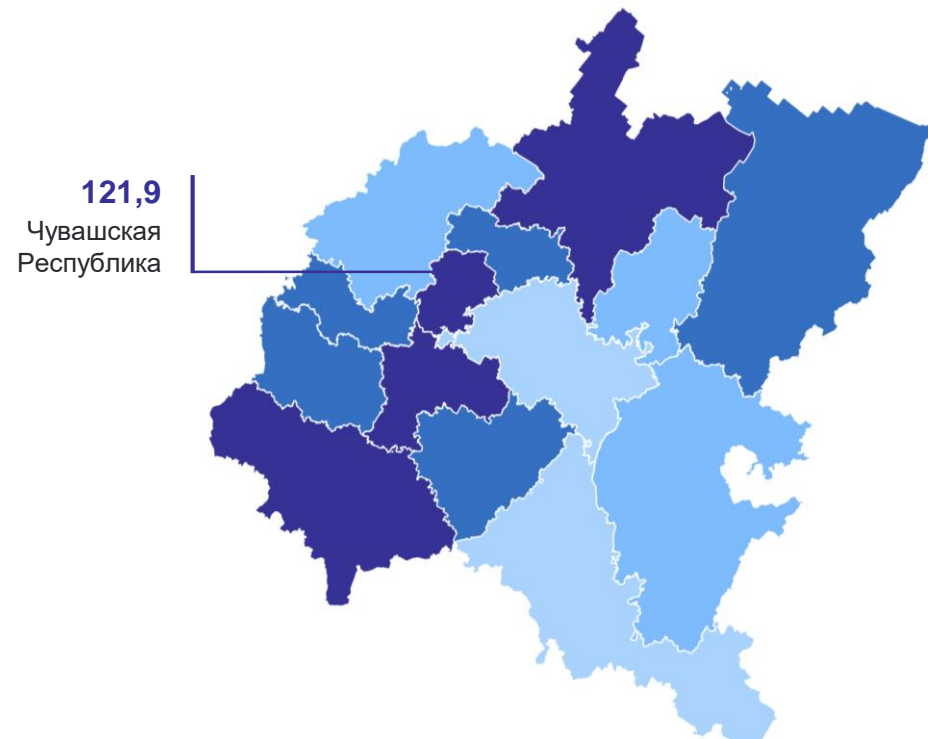
к марту 2023 года



Январь	Январь – февраль	Январь – март	Январь – апрель	Январь – май	Январь – июнь	Январь – июль	Январь – август	Январь – сентябрь	Январь – октябрь	Январь – ноябрь	Январь – декабрь	Январь	Январь – февраль	Январь – март
2023												2024		

ИНДЕКСЫ ПРОМЫШЛЕННОГО ПРОИЗВОДСТВА ПО СУБЪЕКТАМ ПФО

I квартал 2024 года, в % к соответствующему периоду предыдущего года



ПРОИЗВОДСТВО ПРОДУКЦИИ ЖИВОТНОВОДСТВА

в хозяйствах всех категорий

ЧУВАШСТАТ

I квартал 2024 года
к I кварталу 2023 года

Молоко

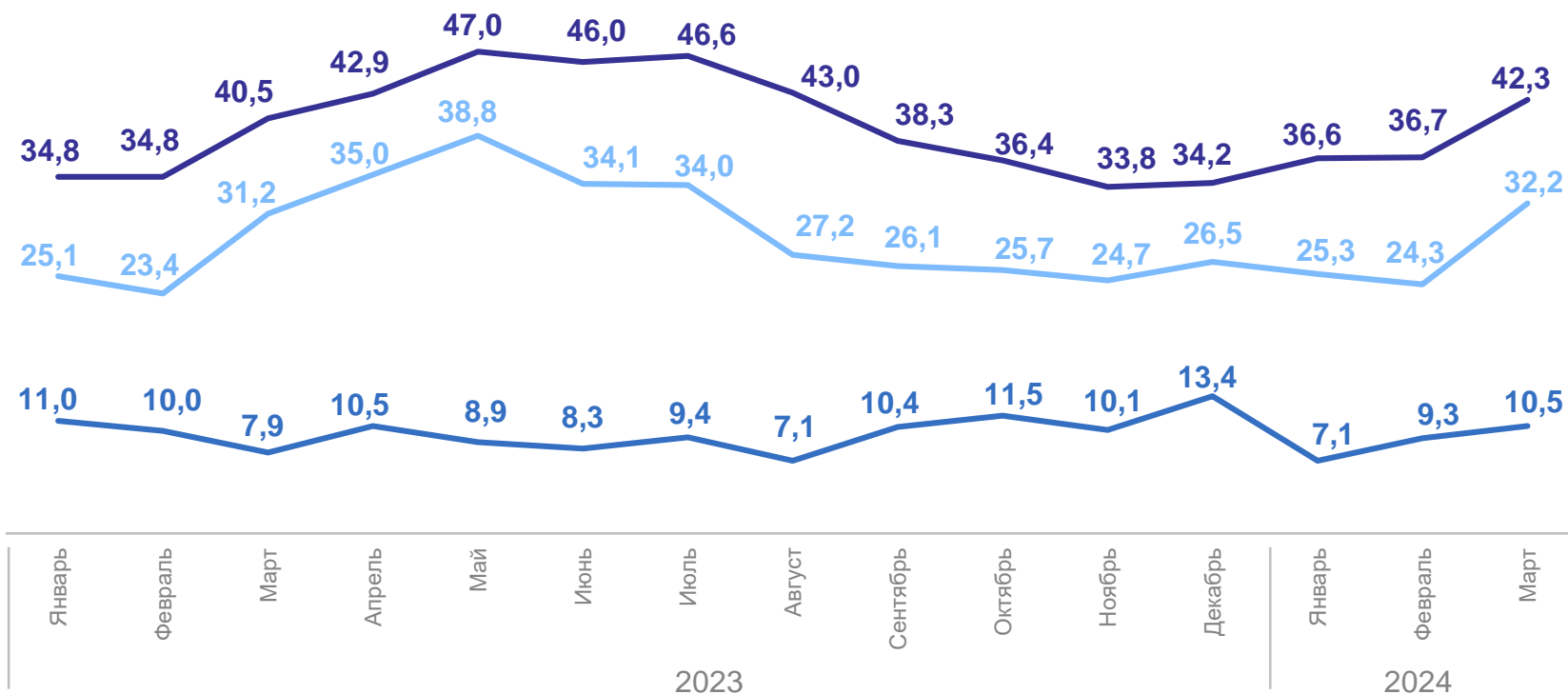
105,1%

Яйца

102,6%

Скот и птица
на убой в живом весе

92,9%



— Молоко, тыс.тонн

— Яйца, млн штук

— Скот и птица на убой
в живом весе, тыс.тонн

ОБЪЕМ РАБОТ, ВЫПОЛНЕННЫХ ПО ВИДУ ЭКОНОМИЧЕСКОЙ ДЕЯТЕЛЬНОСТИ «СТРОИТЕЛЬСТВО»

млн рублей

ЧУВАШСТАТ

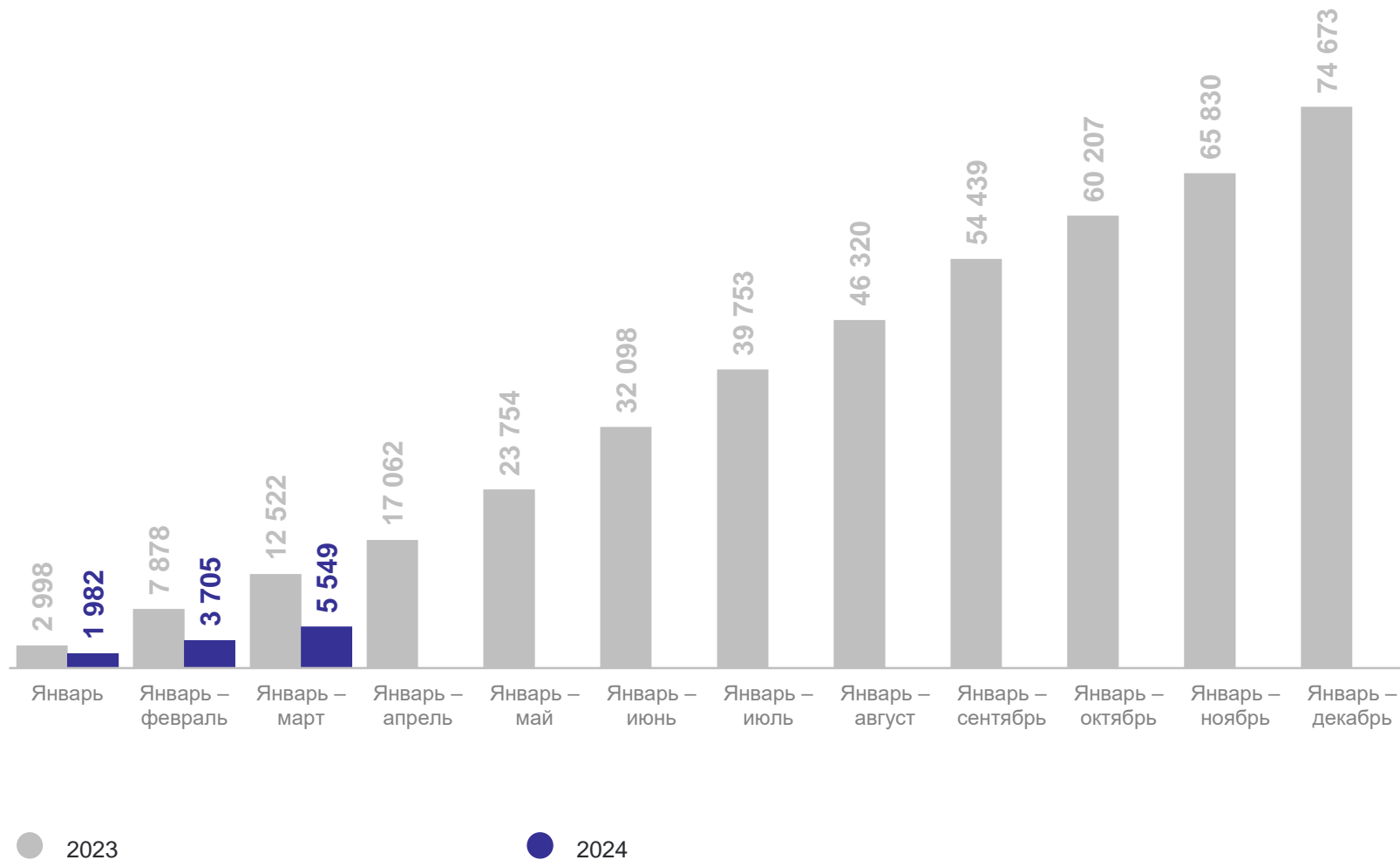
март 2024 года

107,2%

к февралю 2024 года

35,5%

к марту 2023 года



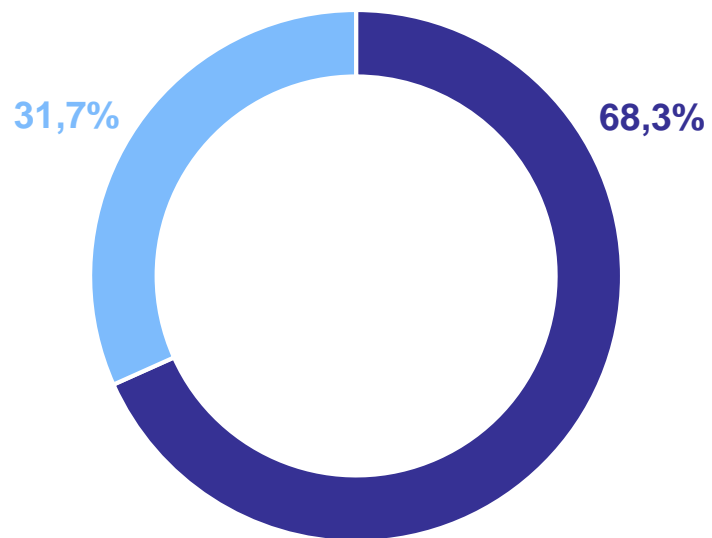
ВВОД В ДЕЙСТВИЕ ЖИЛЫХ ДОМОВ

I квартал 2024 года, в % к итогу

306,6 ТЫС.
КВ. М

97,7%

к I кварталу 2023 года

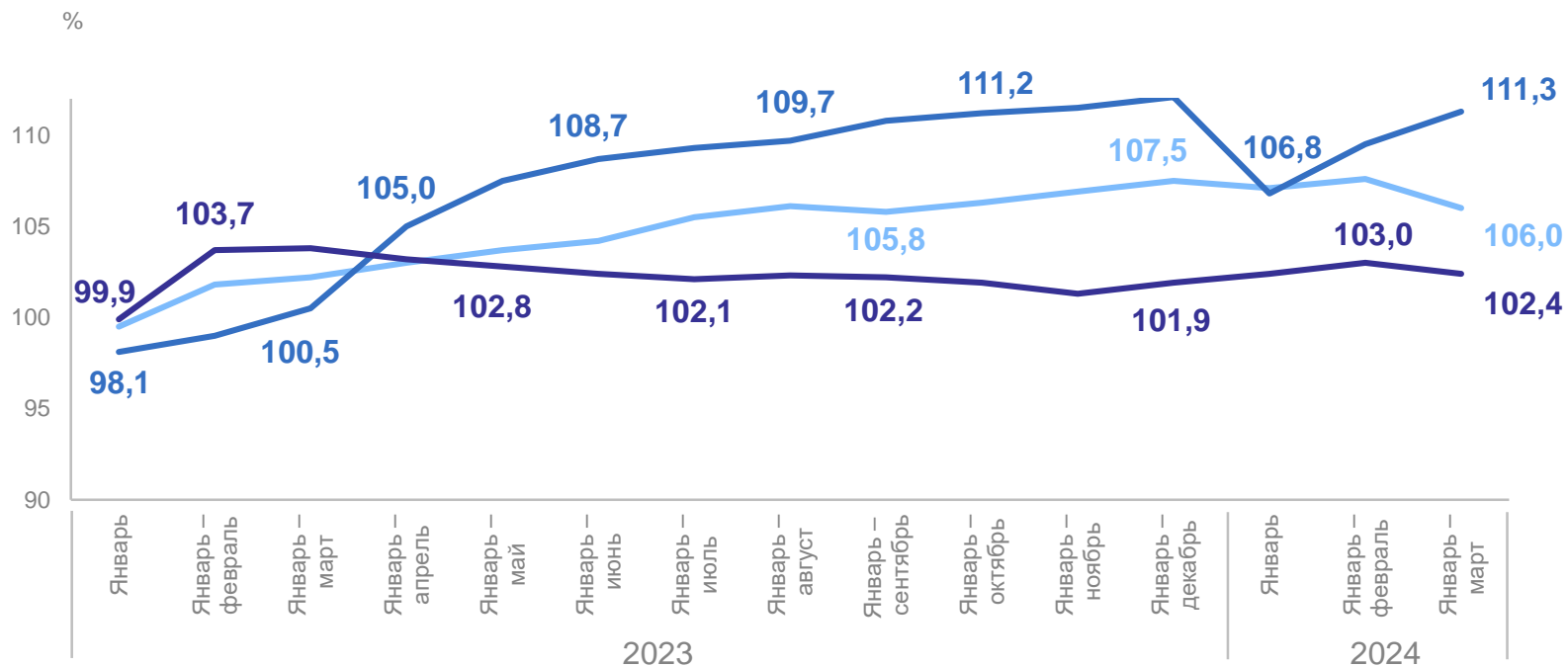


- Построено застройщиками-юридическими лицами
- Построено индивидуальными застройщиками

РЫНОК ТОВАРОВ И УСЛУГ

в сопоставимых ценах, в % к соответствующему периоду предыдущего года

ЧУВАШСТАТ



I квартал 2024 года

Оборот розничной торговли

68,2 млрд рублей

Оборот общественного питания

4,1 млрд рублей

Объем платных услуг населению

20,4 млрд рублей

— Объем платных услуг населению

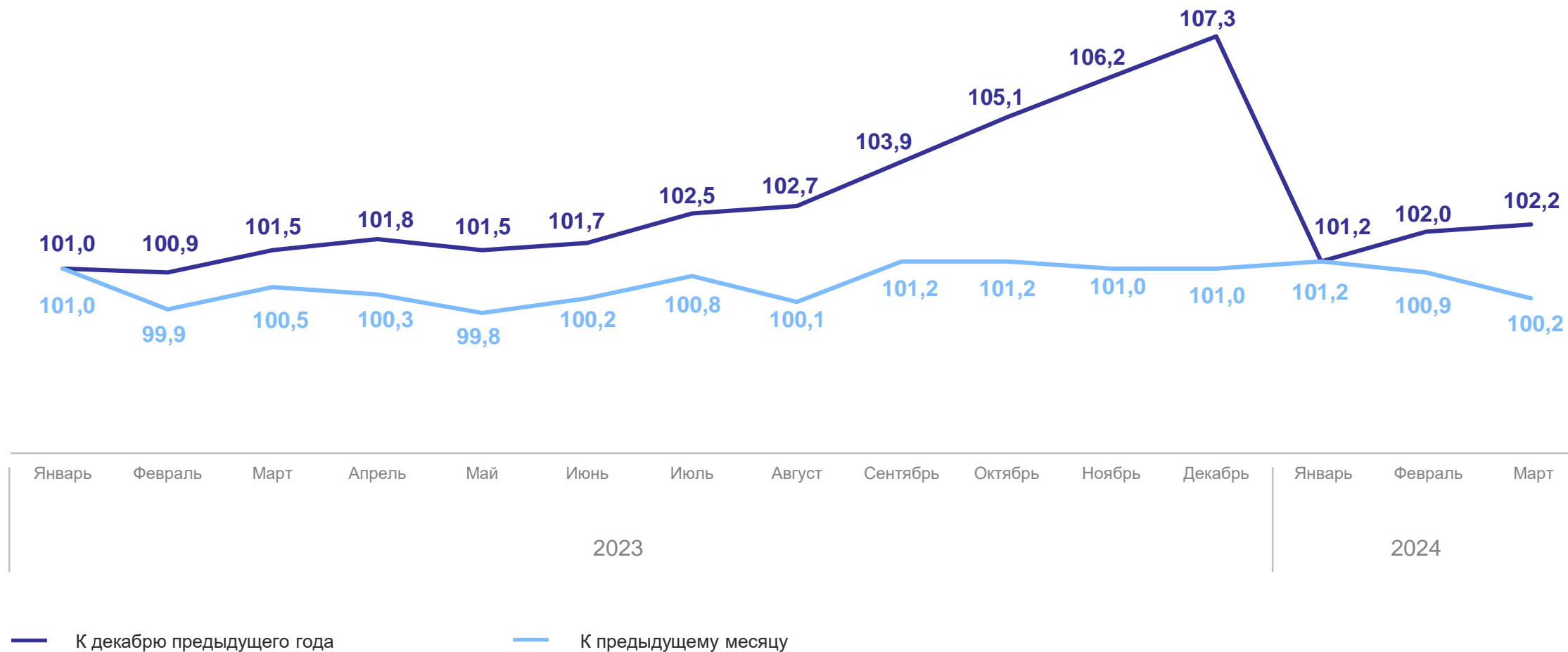
— Оборот общественного питания

— Оборот розничной торговли

ИНДЕКСЫ ПОТРЕБИТЕЛЬСКИХ ЦЕН

все товары и услуги, в %

ЧУВАШСТАТ

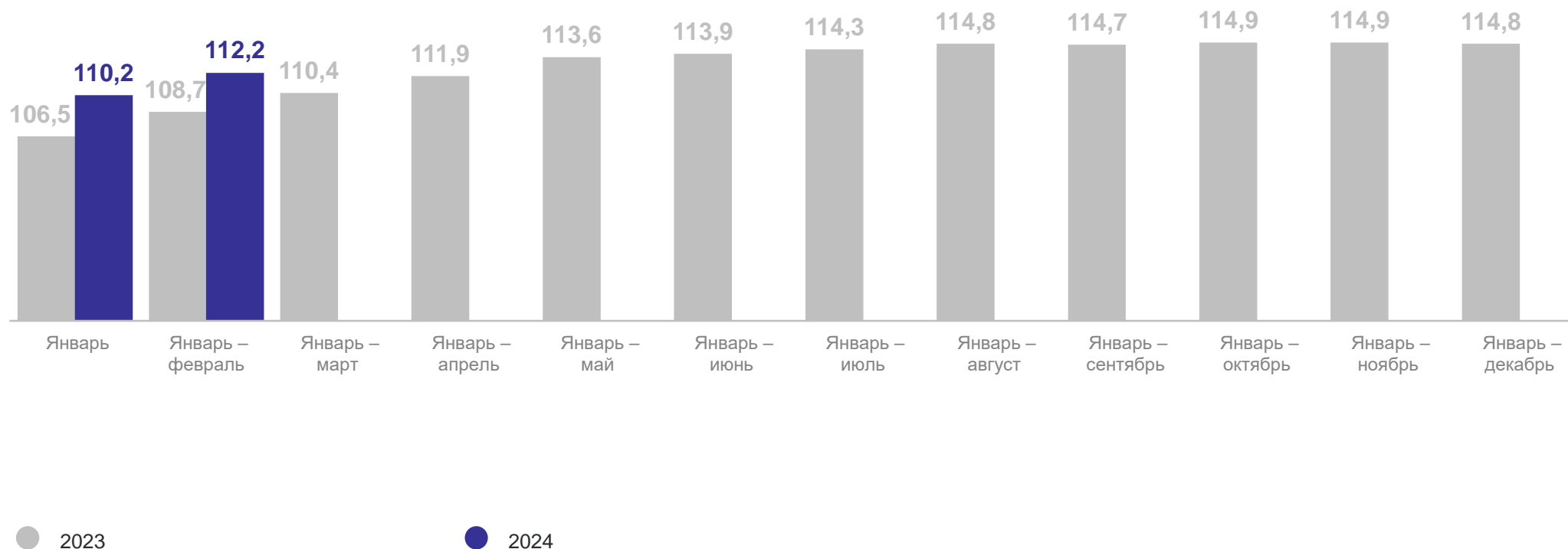


2

Социальная сфера

РЕАЛЬНАЯ ЗАРАБОТНАЯ ПЛАТА

в % к соответствующему периоду предыдущего года



СРЕДНЕСПИСОЧНАЯ ЧИСЛЕННОСТЬ РАБОТНИКОВ ОРГАНИЗАЦИЙ

февраль 2024 года, тысяч человек

ЧУВАШСТАТ

283,9 тыс.
человек

100,2%

к январю 2024 года

98,4%

к февралю 2023 года

Виды деятельности с наибольшими значениями



БЕЗРАБОТИЦА*

на конец месяца, человек

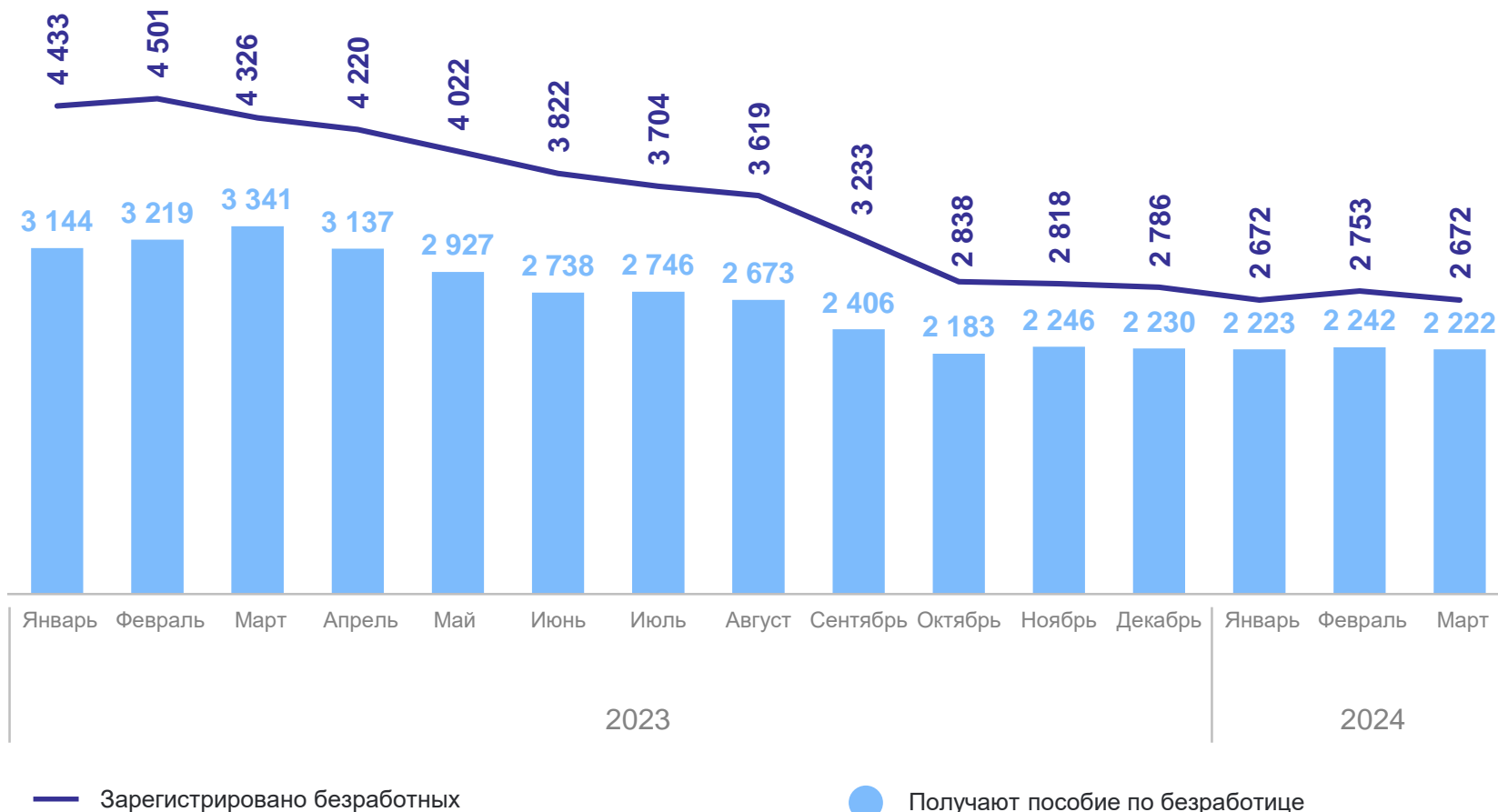
март 2024 года

Нагрузка не занятого трудовой деятельностью населения на 100 заявленных вакансий

24,9

Заявленная работодателями потребность в работниках

12 685



*По данным Минтруда Чувашии.